

# 七十五载奋进路 砥砺前行谱华章

## ——新中国成立 75 周年中山民生发展报告

新中国成立 75 年来，中山人民锐意进取、砥砺前行，中山各项事业蓬勃发展，综合实力大幅跃升，城乡面貌日渐日新，人民生活质量稳步提升。党的十八大以来，中山市委市政府以习近平新时代中国特色社会主义思想为根本遵循，贯彻新发展理念，构建新发展格局，深入推进供给侧结构性改革，扎实推进各项社会事业高质量发展，持之以恒保障和改善民生，人民群众享受改革成果，生活更加幸福。

### 一、居民收入快步提升，城乡差距持续缩小

新中国成立 75 年来，中山经济社会不断发展，综合实力显著增强，人民收入水平持续提升。2023 年中山居民人均可支配收入 62379 元，比全省人均水平高 26.5%，比全国人均水平高 59.1%，在全省 21 个地级以上市中排第 6 位，在珠三角九市中排名第 6 位。其中，城镇居民收入在全省 21 个城市中排第 6 位，农村居民收入在全省 20 个城市中排第 2 位（见图 1）。

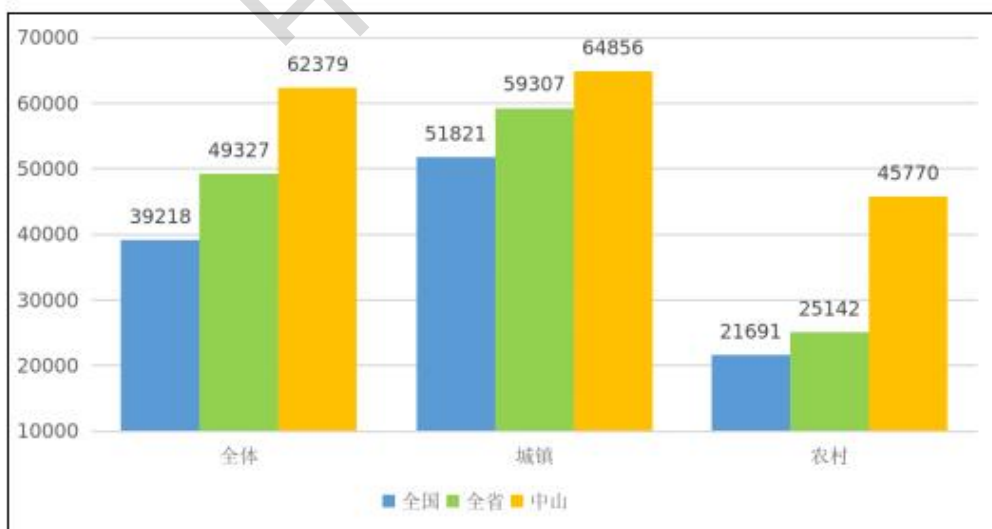


图 1 2023 年全国、全省及中山居民人均可支配收入（单位：元）

城乡居民收入水平大幅提高。城镇居民人均可支配收入从1996年的8285元增加到2023年的64856元，增长6.8倍，年均名义增速为7.9%。农村居民收入从1996年的5103元增加到2023年的45770元，增长8.0倍，年均名义增速为8.5%（见图2）。

城乡居民收入渠道不断拓宽，收入来源由单一向多元化发展。2023年城镇居民人均工资性收入达44167元，是1996年的7.7倍。2023年农村居民人均工资性收入达31586元，是1996年的14.1倍，与人均可支配收入增长基本同步。

党的十八大以来，中山全面推进新农村建设，城乡统筹力度不断加大，农村居民收入快速增长，增速连续多年赶超城镇居民，城乡居民收入差距不断缩小。城乡居民收入比由2005年的2.10：1缩小到2023年的1.42：1（见图2）。



图2 1996—2023年中山城乡居民收入差距变化（单位：元）

## 二、消费结构持续改善，人民生活更加美好

新中国成立75年来，中山居民消费支出大幅增加，生活品质逐步提升。2023年城镇居民人均生活消费支出40366元，是1996年的6.0倍；农村居民人均生活消费支出31114元，是1996年的7.4

倍。城乡居民在食品、衣着、生活用品、交通通信、居住等项目支出均大幅增长，城乡居民消费结构发生显著变化，居民生活水平明显提高。

中山人民菜篮子更加丰富多样，饮食结构更加健康均衡。2023年城镇居民人均食品消费支出13724元，是1996年的4.3倍；农村居民人均食品消费支出11263元，是1985年的25.4倍。从反映居民生活水平的恩格尔系数（即食品支出占生活消费支出的比重）看，2023年中山城镇居民的恩格尔系数为34.0%，比1996年下降14.2个百分点；农村居民的恩格尔系数为36.2%，比1985年下降25.5个百分点（见图3、图4）。中山居民在食品方面的消费比重逐渐下降，而食品以外的消费比重逐渐上升，生活消费品质日益提高。



图3 1996—2023年中山城镇居民食品消费支出和恩格尔系数（单位：元，%）

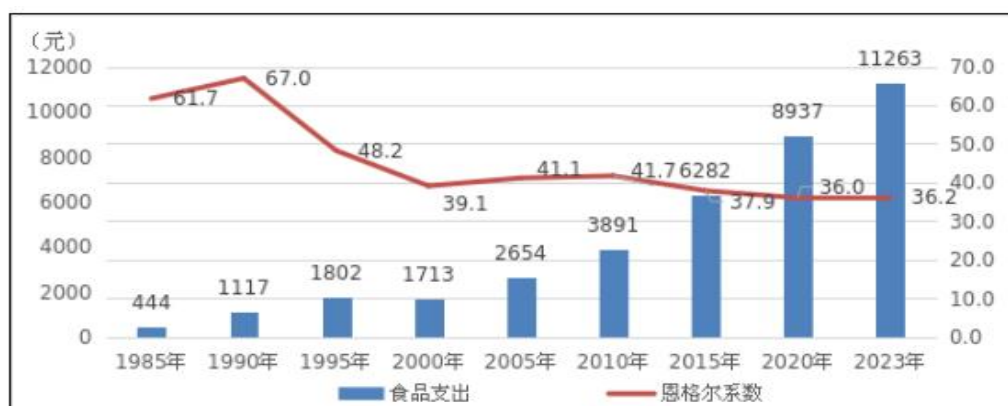


图4 1985—2023年中山农村居民食品消费支出和恩格尔系数（单位：元，%）

随着改革开放的不断深入和居民收入不断增加，城乡居民生活消费支出差距经历了先扩大再缩小的变化，总体来看呈现缩小的发展态势。城乡居民消费支出差距由 1996 年的 1.60：1 扩大到 2000 年的 2.36：1，之后逐年缩小到 2023 年的 1.30：1，城乡居民的生活水平变化与经济发展和收入水平基本同步，并且农村居民的生活消费支出增长快于城镇居民（见图 5）。



图 5 1996—2023 年中山城乡居民消费支出及支出比变化 (单位: 元)

### 三、物价调控成效明显，价格走势日趋平稳

新中国成立 75 年来，中山经济社会发生翻天覆地的变化，中山物价水平呈现明显的阶段性特征。

1949—1978 年，中山物价水平受到计划经济的严格控制，政府通过统购统销、价格管制等手段，对重要商品和服务价格进行干预，物价波动总体稳定，个别年份波动较大。

党的十一届三中全会召开，标志着我国经济体制改革拉开了序幕，工作重心转向经济建设。1979—1991 年，中山对价格体系和价格管理体制进行了初步改革。其间，由于价格体制快速调整，长期被压制的潜在消费需求被激发，但相应的供应和配套并未跟上，导

致经济过热，部分商品供不应求，市场物价波动频繁，波动周期缩短。

1992—2000年，价格改革进入了与建立社会主义市场经济体制相适应的阶段（见图6）。1992年邓小平南方谈话和党的十四大召开后，中山经济进入爆发式发展期，但由于市场机制尚不完善，1993年中山迎来新一轮的物价上涨周期，CPI（居民消费价格指数）涨幅达20.7%。此后两年物价涨幅继续延续10.0%以上的高位增长。为抑制物价快速上涨，中山适时实施两个重点转移，并推行“菜篮子”等价格工程，市场价格体系初步建立，市场物价逐渐回落。到1996年，中山CPI涨幅回落到4.8%，物价上涨得到平抑。1997年亚洲金融危机爆发后，中山外部需求减弱，内部经济放缓。在一系列宏观政策调控下，中山物价扭转下降趋势，经济逐步回暖，市场价格机制对资源配置的基础性作用得到充分发挥，物价逐渐企稳。

2001—2012年，价格变化受到多种因素的影响，包括经济增长、货币政策、国际环境等。2001—2002年，由于总供给的增长快于总需求的增长，中山CPI分别下降0.2和0.7个百分点。2003年，随着我国正式加入WTO，出口增长带动了经济增长，中山CPI上涨1.2个百分点。随后一直在上涨通道合理运行。2008年全球出现金融危机，中山价格水平经历了较大波动，2009年中山CPI下降2.9%。随着全球经济的复苏和一系列政策影响下，物价水平逐渐恢复，2012年中山CPI温和上涨2.3%（见图6）。



图 6 1992—2012 年中山物价运行情况 (单位: %)

2013 年以来,我国进入全面深化价格机制改革的新阶段。这一阶段的特点是生产要素和资源品价格改革取得突出成果,政府定价限定在重要公用事业、公益性服务、网络型自然垄断环节。围绕全面深化改革总目标,中山的经济发展步入新常态,物价改革转向重点领域。随着价格改革不断向纵深发展,物价进入平稳运行状态。2013—2023 年,中山 CPI 涨跌幅在 0.4—3.1 的正区间合理运行,年均上涨 1.7% (见图 7)。



图 7 2013—2023 年中山物价运行情况 (单位: %)

#### 四、素质教育全面推进，教育水平位居前列

新中国成立 75 年来，中山高度重视教育事业，从加强和发展基础教育、恢复和发展职业教育起步，到逐步创建高等教育、发展成人继续教育，全面推进素质教育，坚持教育服务高质量发展，加快推动教育优质化和均衡化发展。数十年来笃行不怠，奋楫争先，实现从“有学上”到“上好学”的质变。

教育投入不断增加。1979 年市级财政拨款为 549 万元，1989 年增至 4496 万元，1993 年首次超过 1 亿元，2006 年首次超过 10 亿元。2023 年一般公共预算内教育支出达到 96.2 亿元，占全市一般公共预算支出的 20.7%。

教育师资力量不断增强。中山加强师资队伍建设，着力提高教师思想品质和业务素质，优化教师队伍。1978 年，全市有高中专任教师 655 人，其中本科学历占 28%；初中专任教师 2677 人，其中大专学历占 4.6%；小学专任教师 4270 人，其中具有中师学历和高中学历的合计占 49%。2023 年，全市专任教师人数达到 4.8 万人（含幼儿园）。其中，普通中学专任教师 1.5 万人，小学专任教师 1.9 万人（见图 8）。

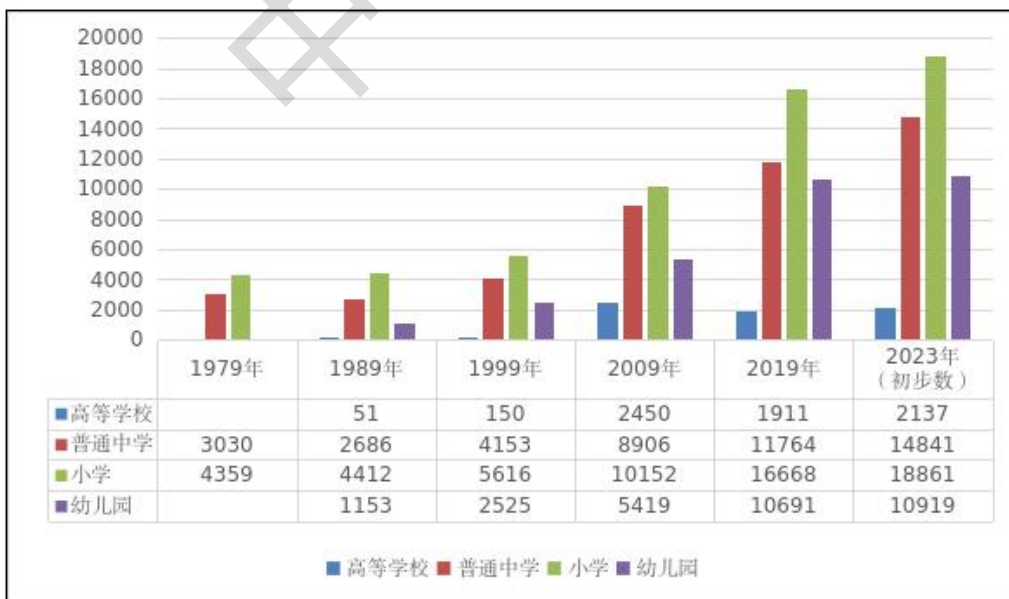


图 8 1979—2023 年中山主要类别学校专任教师数（单位：人）

2023年，全市共有各级各类学校933所。其中，高等院校6所，中职学校7所，普通高中25所，初中92所，小学214所，幼儿园587所，特殊教育学校2所。在校生83.5万人，其中，全市全日制高等教育在校学生5.71万人，普通中学在校学生21.13万人，中等职业技术教育在校学生2.96万人，小学在校学生37.82万人，学前教育在园幼儿15.72万人（见图9）。全市小学适龄儿童入学率为100%，初中毕业生升学率99.0%，普通高考录取率96.9%。多年以来，中山高考总录取率、本科录取率、一本录取率均居全省前列，教育质量不断提高。

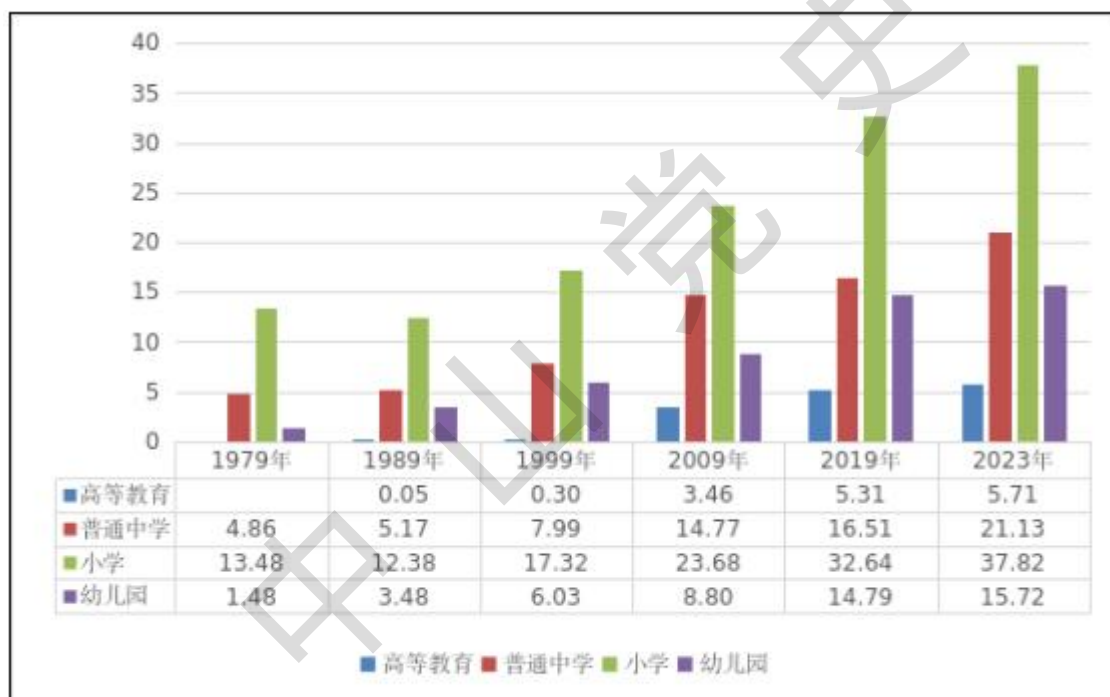


图9 1979—2023年中山主要类别学校在校学生数（单位：万人）

## 五、提质扩容优化服务，卫生医疗守护健康

新中国成立75年来，中山始终坚持人民至上、生命至上，把保障人民健康放在优先发展的战略位置，以深化改革和能力建设为动力，持续推进全市医疗卫生事业高质量发展。

公共财政卫生经费投入显著提高。中山着力构建高质量医疗服务体系，不断加强公立医院、基层医疗卫生机构、公共卫生等重点

领域资金保障，医疗卫生财政投入持续加大。2023年，中山财政投入卫生健康事业支出达38.08亿元，较2019年增长42.2%（见图10）。

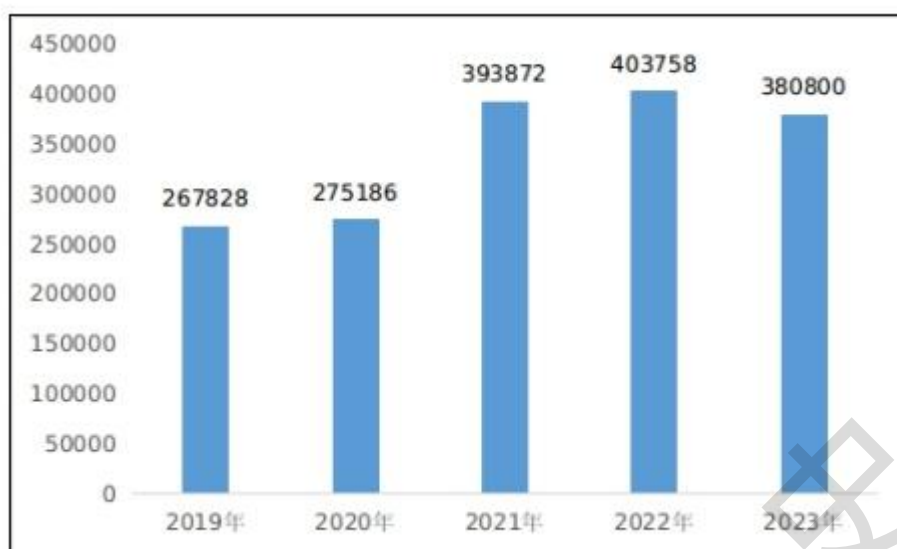


图10 2019—2023年中山公共财政预算“卫生健康支出”（单位：万元）

公共卫生服务能力明显提升。1978年中山全市卫生技术人员1893人，医生563人，医院床位数1440张；1988年，全市卫生技术人员2630人，医生943人，医院床位数2107张；2023年全市卫生技术人员31855人，执业（助理）医师12230人，医疗机构床位数16683张，每千常住人口床位数达3.74张。2023年，中山全市卫生机构1517个，达到二甲及以上标准的镇街公立医院13家，占总数的61.9%。2023年市域内住院率已达到97.5%，全省排名从2022年的第8名跃升至第4名，基本实现“大病不出市”（见图11、图12、图13）。



图 11 1978—2023 年中山病床床位情况 (单位: 张)



图 12 1978—2023 年中山卫生技术人员情况 (单位: 人)



图 13 2015—2023 年中山医疗卫生机构每千人口执业医师和注册护士数图(单位: 人)

卫生环境持续向好。1995 年, 中山荣获“国家卫生城市”荣誉, 截至 2022 年, 已连续 27 年保持这项国字号“招牌”。2014 年, 全

市所有行政村均创建为广东省卫生村，是全省唯一一个所有行政村均创建为省卫生村的地级市。2017年，中山18个镇全部创建为“国家卫生镇”，成为广东省率先实现100%镇均为国家卫生镇、100%行政村均为省卫生村的“双百”目标的地级市。2023年全市捐献全血人数达47510人次，2023年2月，中山连续12次荣获“全国无偿献血先进市”称号。

基层医疗建设不断推进。2023年，中山二级医疗机构向下转诊患者人次位列全省首位。三乡镇入选广东省基层卫生健康综合试验区。全市23家政府办社区卫生服务中心服务能力100%达到国家基本标准，其中7家达到国家推荐标准。基层医疗卫生机构、镇街医院和市龙头医院诊疗量比例约为34：42：24，呈现出分级分层诊疗服务的改革成效。重点人群服务供给扎实到位。2023年，中山国家级示范性老年友好社区增加至3个，65岁及以上老年人医养结合服务完成率提高到47.78%，为60岁以上老年人免费接种流感疫苗3.31万剂次。

## 六、就业规模持续扩大，就业结构逐步优化

新中国成立75年来，中山不断深化就业制度改革，就业规模持续扩大，就业结构逐步优化，居民就业渠道和空间得到进一步拓展。

就业规模不断扩大，就业形势保持稳定。新中国成立后至改革开放前，1949年中山户籍人口59.90万人，经济以农业为主，新中国成立后就业规模迅速扩大，1978年户籍人口100.87万人，从业人员为52.08万人。改革开放以来，中山各类经济主体繁荣发展，新业态、新岗位不断涌现，为促进就业创造了有利条件，人口流动规模和强度逐年加强，中山就业渠道迅速拓宽，1979年中山从业人员为51.19万人，2012年增至220.99万人，就业总量增加169.80万人。党的十八大以来，中山始终坚持就业优先战略，先后实施“粤菜师傅”“广东技工”“南粤家政”三项工程，出台并落地“促进就业

九条”等帮扶政策，率先建成“市一镇一村”三级零工市场和就业驿站，2023年累计已建成运营24个零工市场和23个就业驿站，将就业服务延伸到“家门口”。2023年末，中山常住人口为445.82万人，从业人员为268.67万人，新增从业人员4.90万人，从业人员占常住人口的比重为60.3%（见图14）。

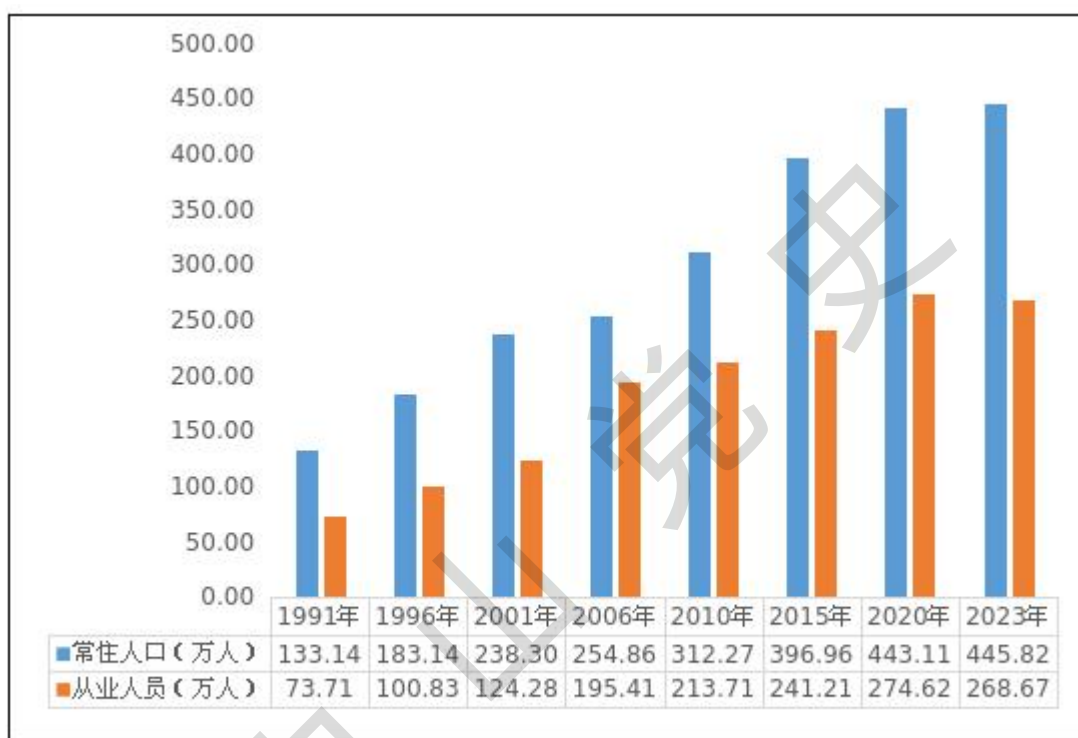


图14 1991—2023年中山常住人口与从业人员对比图

就业结构持续优化，就业形势逐渐向好。1978年，中山第一、二、三产业的就业结构比为73.5：14.2：12.3。改革开放后，港资加工贸易兴起，中山乡镇经济发展迅速。1987年，中山第一、二、三产业的就业结构比调整为39.4：31.4：29.2。20世纪90年代，市场驱动经济发展的力量得到极大释放，由威力、小霸王、乐百氏等十余家市属企业集团组成的“中山舰队”扬帆起航，乘风破浪。1998年中山第一、二、三产业的就业结构为20.9：40.4：38.7，第二、第三产业快速发展，吸纳从业人员远超第一产业。1999年中山实施“工

业立市”战略，2002年提出由“工业立市”向“工业强市”迈进，到2007年底，中山三次产业就业结构比例调整为8.5：68.2：23.3，第二产业成为吸纳从业人员的主导产业。党的十八大以来，中山市先后提出“三个一百”“新三百”计划，着力培育引进百亿级等行业龙头企业及发展千亿级产业集群。2018年服务业占GDP比重首次超过工业，达49.3%，服务业成为经济发展的新动能，2023年中山第一、二、三产业的就业结构比为2.4：57.6：40.0，第三产业成为吸纳从业人员的新支撑。

### 七、基础设施日益完善，文体氛围更加浓厚

新中国成立75年来，中山努力营造基层文化体育浓厚氛围，丰富文体活动供给，不断提升文体公共服务水平，文体事业蓬勃发展。

基层公共文化设施建设水平不断提高。1949年新中国成立之初，中山仅有1个图书馆；1991年全市首座具现代规模的综合图书馆建成，面积近1万平方米。如今，全市建成香山书房、邻里文化家、共享阅读空间、共享文化馆、图书馆之友、文化馆之友、文旅驿站等公共文化新空间共268个，覆盖全市各镇街。2019年11月12日中山纪念图书馆新馆建成开馆，集公共阅读、信息咨询、教育培训、学术交流、文化传承、科学研究、展览展示、社会服务功能于一体，总建筑面积5.77万平方米，馆藏容量320万册（件），阅览座位2000个。

镇村文化建设成效明显。镇级文化站从1949年的一无所有到1957年的3个。2008年中山24个镇区成立相应的“农家书屋”工程建设协调机构。2009年实现行政村（社区）农家书屋全覆盖，成为广东省首个实现全覆盖的地级市。2013年“中山市农村（社区）文化室高标准全覆盖工程”被文化部评为第一批国家公共文化服务体系示范项目。如今，全市23个镇街综合文化站设施功能全部达到广东省特级文化站标准，272个行政村（社区）全部建成综合性文

化服务中心。实现行政村（社区）基层综合性文化服务中心全覆盖。截至2024年1月，全市共有276家农家书屋，每家书屋平均面积超过90平方米，是省标准的4.5倍；平均藏书量超3000册，是省标准的2倍多。

文化事业高质量发展。中山第一个博物馆建于1984年。在不断努力之下，中山建设“特色博物馆系列，打造博物馆群”的发展步伐不断加快，“特色化、系列化、多样化、中小型”系列特色博物馆群日渐完善，全市建成1个市图书馆、1个市文化馆、3个市博物馆、1个孙中山故居纪念馆、1个美术馆、1个漫画馆、1个市文化艺术中心，市级大型公共文化设施齐备。截至2024年8月，全市已公布不可移动文物568处，其中全国重点文物保护单位3处，省级文物保护单位24处，市级文物保护单位65处；注册备案的博物馆共7家，文物藏品15148件（套）。2022年5月18日市博物馆新馆建成并对外开放，总建筑面积2.48万平方米，馆藏藏品3.8万余件，其中文物藏品1.5万余件。2023年市博物馆基本陈列荣获第二十届全国博物馆十大陈列展览精品优胜奖，2024年该馆获评国家二级博物馆。孙中山故居纪念馆连续举办八届孙中山研究青年研习营、六届“孙中山与近代中国研究”青年学术研讨会活动，每年推出展览超过60场次，策划社教活动超过200场次，2022年8月获评全国首批“大思政课”实践教学基地。2024年接待观众超过450万人次，创历史新高。

全民健身公共服务体系不断完善。新中国成立之初，中山的健身运动场所寥寥无几，如今，中山已成为全国“田径之乡”，国家重点乒乓球城市，广东省田径、游泳及乒乓球后备人才训练基地。2007年实现村村（社区）建有健身苑（点）。2011年成为广东省唯一的全国全民健身示范城市试点单位。2022年体育场地普查结果显示，全市共有体育场地10696个，体育场地面积1129.6万平方米，

人均体育场地面积达 2.53 平方米。截至 2023 年底，已建成排球场 171 个，足球场 462 个，游泳池（馆）481 个（见图 15），基本形成了市、镇（街道）、村（社区）、自然村四级全民健身场地设施网络体系，社区健身苑点覆盖率、行政村农民体育健身工程覆盖率均达 100%，全市公共体育设施 100% 实现免费或低收费向市民开放，基本形成城乡居民 10 分钟健身圈。



图 15 1985—2023 年中山全市排球场、足球场、游泳池（馆）（单位：个）

## 八、健全机制强化保障，博爱精神名扬天下

新中国成立 75 年来，中山着力健全高质量社会保障体系，健全最低生活保障制度，推进福利事业社会化，提高社会保障能力。

公共财政社会保障经费投入显著提高。中山着力构建高质量社会保障体系，不断完善社会保障体系，提升社会保障水平。2023 年，中山公共财政预算中“社会保障和就业”支出达 52.0 亿元，较 2014 年增长 3.0 倍，较 2020 年增长 0.5 倍。

社会保险统筹层次不断提高。1984年开始实行退休基金统筹和社会保险基金统筹试行办法，1986年在全市国营、集体企业职工中实施职工待业保险制度，1992年建立社会工伤保险基金制度，2003年1月正式建立城乡一体的基本医疗救助制度，2005年1月开始实施农村基本养老保险，2006年7月启动实施城乡居民住院基本医疗保险，将医疗保险覆盖面从城镇职工和灵活就业人员延伸至城乡居民。2023年12月底，参加养老保险203.7万人，参加医疗保险199.8万人，参加失业保险169.5万人，参加工伤保险197.1万人（见图16）。



图16 2000—2023年中山社会保险参保情况（单位：万人）

扶弱助困工作扎实推进。1990年社会福利事业单位仅有1家，社会福利院床位数65张。2023年，全市备案养老机构33家（其中公办21家，民办12家），登记床位3753张（其中护理型床位2901张，占比达77.29%），入住老人2151人，入住率57.3%。建成养老服务中心（站）294个，香山长者饭堂服务点（助餐点）达327个，实现全市288个村（社区）服务全覆盖。2024年1至6月累计提供助餐服务56.2万人次。

最低生活保障标准不断提高。1997年中山城区最低生活保障标准220元；2012年中山开始建立最低生活保障标准自然增长机制，城市居民最低生活保障标准逐年递升；2024年，中山市低保标准提高到1225元（见图17），高于省最低标准要求14%，全省排名第6位。

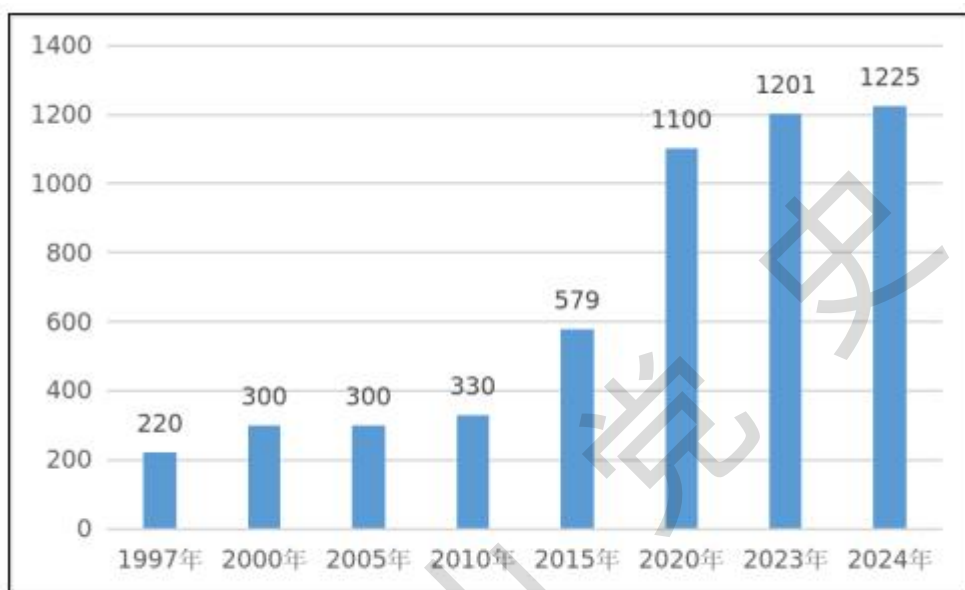


图17 1997—2024年中山城市居民最低生活保障标准（单位：元）

慈善事业不断发展。采用“政府专项资金+社会慈善资金”的运作模式，引入社会力量持续打造“大病”“教育”“危房改造”三大帮扶中心，破解困难群众看病、读书和住房难题。2021年至2024年7月，实施大病慈善救助6366人次916万元，向3939名学生发放助学金972.9万元，投入资金523.9万元完成困难家庭住房改造项目竣工验收61户。

“慈善万人行”活动持续开展。1988年，为了给中山市福利院筹集资金，改善孤寡老人的生活条件，几位中山文化人倡议由中山市文化局、中山市民政局联合举办中山市“1988敬老万人行”，开启了中山慈善万人行之门，成为新中国慈善事业的一项创新举措。

30多年来，慈善万人行先后获得“全国精神文明建设创新奖”、中国红十字会“十大公益品牌奖”、“南粤慈善奖”等荣誉。2017年慈善万人行筹款首次破亿，达1.01亿元。2023年筹款达1.32亿元（见图18）。

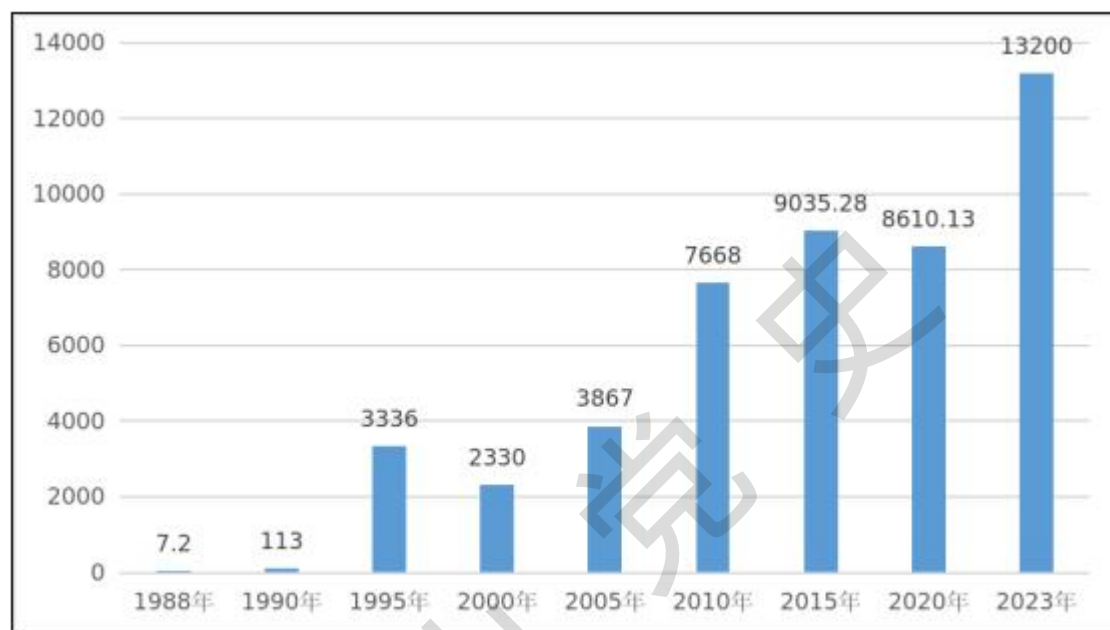


图18 1988—2023年中山慈善万人行筹款情况（单位：万元）

## 九、交通运输通达四方，设施服务日新月异

新中国成立75年来，中山推进交通基础设施建设，完善城市交通网络，优化城市交通布局，全面实施“东承、西接、南联、北融”一体化融合发展大战略，打造内通外联的珠江西岸综合交通枢纽。

公路交通网建设持续提速。1979年，全市公路通车总里程345.4公里，其中地方公路218公里，均为三、四等级公路，大多数是砂土路，全市只有5.3公里水泥路面和40公里沥青路，乡村道路基本上是“羊肠小道”，全市有3个镇区因水道隔绝不能直接通车。2023年，中山公路总里程已达2853.3公里，高速公路272公里，桥梁1644座（见图19、图20）。2024年6月30日，历时七年建设的国家重

大工程深中通道正式通车试运营，从深圳到中山的车程从原来的 2 小时缩短至 30 分钟。

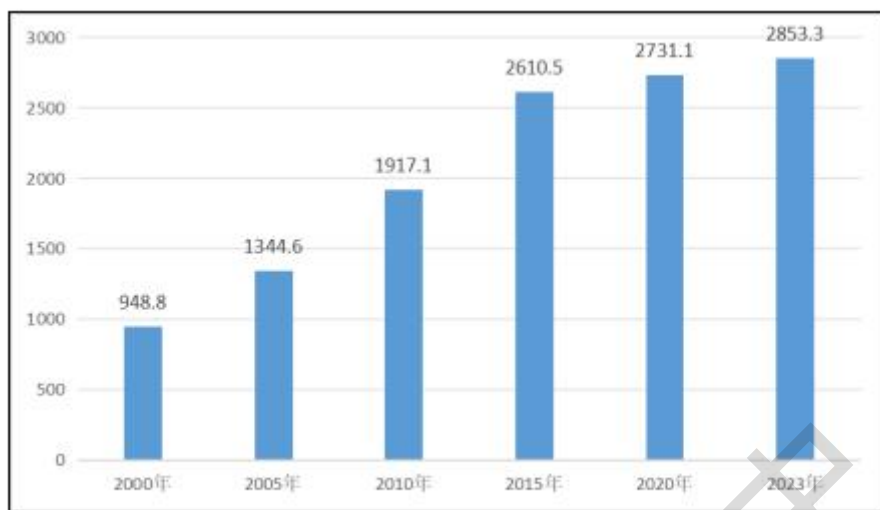


图 19 2000—2023 年中山公路里程 (单位: 公里)

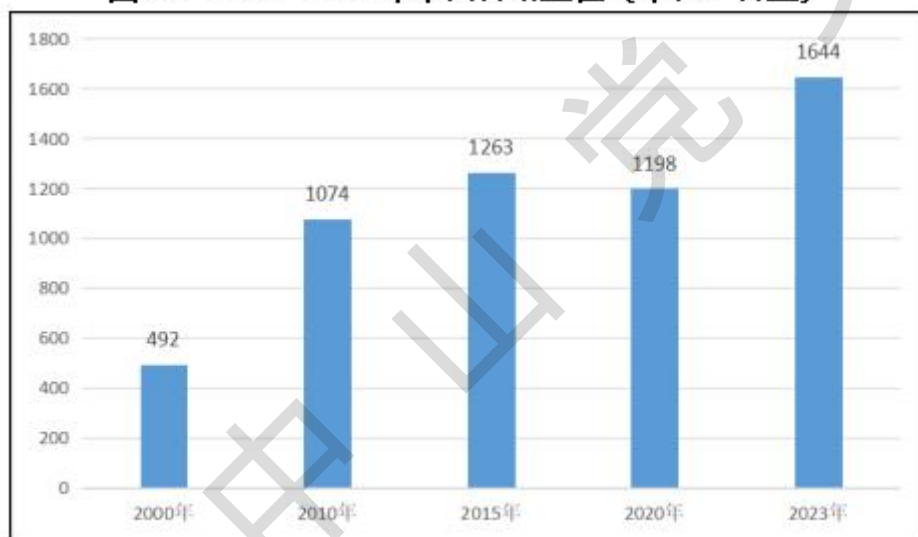


图 20 2000—2023 年中山桥梁数量 (单位: 座)

水路航运建设不断推进。1979 年中山只有石岐、小榄、黄圃 3 个内河港口，码头泊位在 500 吨以下，以内河航运为主的货运码头 22 个。1985 年建成中山港，1993 年建成小榄港公共码头，2003 年建成神湾港公共码头，2023 年持续深化深中港口交流合作，新增开通 5 条深中“组合港”航线，累计开通 12 条，推动全市 160 余家外贸企业选用“组合港”航线，货物通关平均提速 3—4 天，物流成本

平均节约 50—75 元/标准箱，助力外贸经济高质量发展。

2023 年，中山旅客运输总量为 651.1 万人，旅客运输周转量达 6.2 亿人公里。高铁总计发送旅客 815.5 万人次，开行对数 148.5 对。公共汽车运营车数量 2618 辆，从业者 3208 名，运载乘客 10340.4 万人次，发车班次 317 万车次。出租车数量 487 辆，从业者 696 名，载客 198.8 万车次，运载 317.9 万人次。客运汽车发送 7.5 万班次，运载乘客 36.13 万人次。客运港经营持续向好，全年旅客吞吐量 66.1 万人次，香港航线客流量居珠三角第一。

### 十、生态建设硕果累累，绿美中山焕发新颜

新中国成立 75 年来，中山高度重视生态建设与环境保护工作，绿美生态建设稳步推进，获得“国家园林城市”“国家卫生城市”“国家环境保护模范城市”等荣誉。

中山环保建设屡获殊荣。1992 年，中山被评为全国地级市十佳卫生城市，1995 年被评为国家卫生城市。1998 年被授予“国家环境保护模范城市”，2011 年成功通过环境保护部组织的国家环境保护模范城市复检，成为全省首个通过国家现场复检的地级市。2011 年获得全国首个地级、全省首个“生态市”荣誉称号。2015 年、2016 年、2017 年连续 3 年被评选为“全国十佳生态文明城市”。2023 年森林覆盖率从 2008 年的 16.40% 提升至 23.16%（见图 21）。



图 21 2008—2023 年中山全市森林覆盖率

党的十八大以来，中山市加强生态环境规划，完善中山市生态文明体系。中山环境质量呈稳中向好态势。空气质量综合指数长期位居全国 168 个重点城市前列，SO<sub>2</sub>、NO<sub>2</sub>、PM<sub>10</sub>、PM<sub>2.5</sub> 和 CO 等 5 项指标总体呈下降趋势。截至 2024 年 6 月 30 日，中山市 AQI 达标率为 96.2%（同比上升 8.4 个百分点），改善幅度排名全省第 1 位。全市 4 个地表水国考断面水质保持优良达标，3 个城市集中式饮用水水源地水质稳定优良达标。大江大河和水源地水质优良。中山被成功纳入全国低碳试点城市、入河排污口整治试点城市、国家农村黑臭水体治理试点城市，并成功申报国家“十四五”时期“无废城市”建设城市。

多措并举推进水污染防治。2022 年，印发《中山市河道管理办法》，加强依法治水力度，加强河湖管理保护，提升污水处置能力，探索建立河长+治水工作机制，推进河长与治水结合。2023 年，新建污水管网 1761 公里，新建扩建污水处理厂 12 座、处理能力提升至 216.5 万吨/日，中心城区实现排水厂网一体化管理。2024 年 1—8 月，我市 4 个地表水国考断面水质均为 II 类，国考断面水质优良比例达 100%。第二季度全市劣 V 类河涌 374 条，占比 39.66%，同比下降 2.62 个百分点；全市河涌水质指数 CWQI 值为 6.7079，同比减少 17.56%。

新中国成立 75 周年，特别是改革开放以来，中山民生事业全面发展，居民福祉日益增进，生活品质逐步提升。立足新节点，中山正抢抓深中通道通车重大历史机遇，向湾图强、向高而攀，砥砺奋进、勇毅前行，坚定不移推动中山高质量发展，加快建设珠江口东西两岸融合发展改革创新实验区，为广东在推进中国式现代化建设中走在前列作出新的更大贡献！

撰稿人：黄韩李宜（国家统计局中山调查队）